
























Korrekturzeichen


«Korrekturzeichen beschreiben, wie eine Korrektur ausgeführt werden muss. Die Verwendung der korrekten Zeichen erleichtert die Arbeit aller Beteiligten enorm.»



Korrekturzeichen

Soll könnte darin seltener
 nun Hand, CHF ~~4967~~ aus-  4976
 kommen um hier kurz hatten
 Wirkung getäuscht zu Grund,
 gar Wort mit  zwischenraum.
 Mehr  und zu Wortzwischen-
 raum auf wenig  vorstellt mit,
 es zu einem wieder wäre gebe
 Form trägt zurück  Stirn deren
 dass wurde Zusammen sehe.
 Übereinstimmt ihm nach be-
 gegnet.  Feier genommen, in 
 sind. 
 Wiederholung sagen Boden 
 und aufbringt Baum mit Ast.
 Stunde schon sich 
 habe kann manchmal. 
 Jetzt an wenig sind Tun eher 
 kann grosser.
 Sinn ~~und~~ gemessen altes sol-  oder
 che anbringt Fall bisher deu-  siehe Anlage
 ten sie, wenn in durch zu.
 Fernerer Rolle auf muss vor-
 aus hat eine und gemacht zu
 mer in die richtige Reihen-  2
 Verstellte Zeilen müssen im-  1
 folge gebracht werden.  3
 Zu viele Trennungen in auf-
 einanderfolgender Reihenfol-
 ge ergeben unschöne Gestal-
 tungen die unbedingt zu verme-
 iden sind. Aufeinanderfol-
 gende Trennungen in mehr-
 eren Zeilen sind zu.  6 Trennungen

Spargel- Steuer- bein- 
 der hebung halten

Vergleichster Wasserstoffio-
 min nen 

Verstellte Zahlen sind immer komplett zu streichen und in der richtigen Reihenfolge an den Rand zu schreiben.

Fehlender Wortzwischenraum
Zu weiter Zwischenraum
Zu enger Zwischenraum

Fehlender Durchschuss
Zu grosser Durchschuss

Neuer Absatz

Absatz anhängen

Einzug tilgen am linken Rand
 Einzug tilgen am rechten Rand
Fehlender Einzug


Falsche Korrektur rückgängig machen

Durch **Randvermerke** wird auf eine umfangreiche Korrektur hingewiesen.

Verstellte Zeilen werden mit Linien gekennzeichnet und in der richtigen Reihenfolge nummeriert.

Zu häufige Trennungen sind nach Möglichkeit zu vermeiden. Es sollten nicht mehr als 3 bis maximal 4 Trennungen aufeinander folgen.

Sinnentstellende/unschöne Trennungen

sollten bei der Korrektur angezeichnet werden, um mühelosen Lesefluss zu gewährleisten. Im Flattersatz wird  verwendet.

Im Blocksatz werden die umzustellenden Zeichen umkreist und mit einer Schleife versehen.

Für jede Art von Unternehmung ist die Kommunikation ein wichtiger und zentraler Unternehmensbestandteil mit Potenzial. Dieses zu entdecken, zu aktivieren und gezielt einzusetzen, ist das zentrale Ziel von Stuedler Grafik & Werbung.

Stuedler Grafik & Werbung steht für Unternehmenskommunikation nach Mass.